
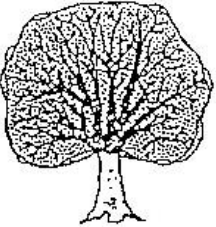

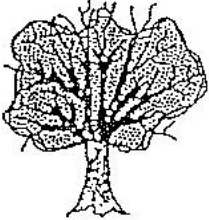

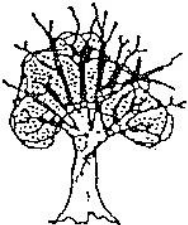

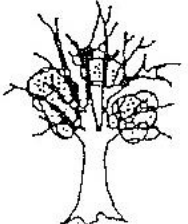

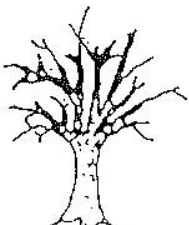


# Empfehlungen für die Beurteilung von Bäumen in der Stadt

Schad- stufe	Schädi- ungs- grad	Zeichen	
0 gesund bis leicht geschädigt	0 - 10 [%]		
1 leicht bis mittelstark geschädigt	>10 - 25 [%]		
2 mittelstark bis stark geschädigt	>25 - 60 [%]		
3 stark bis sehr stark geschädigt	>60 - 90 [%]		
4 sehr stark geschädigt bis absterbend/ tot	>90 - 100 [%]		

Baumzustand allgemein
<ul style="list-style-type: none"> <li>Wachstum u. Entwicklung arttypisch</li> <li>volle Funktionserfüllung</li> <li>gute Vitalität</li> </ul>
<ul style="list-style-type: none"> <li>Wachstum u. Entwicklung ausreichend</li> <li>eingeschränkte Funktionserfüllung,</li> <li>nachlassende Vitalität</li> </ul>
<ul style="list-style-type: none"> <li>Wachstum u. Entwicklung gestört</li> <li>Funktionserfüllung deutlich eingeschränkt</li> </ul>
<ul style="list-style-type: none"> <li>Wachstum u. Entwicklung erheblich gestört</li> <li>Vitalität nicht mehr ausreichend</li> <li>schwere Beeinträchtigung der Funktion</li> </ul>
<ul style="list-style-type: none"> <li>Vitalität kaum oder nicht mehr feststellbar</li> </ul>

Kronenbereich	Starkast- und Stammbereich	Wurzelbereich
<ul style="list-style-type: none"> <li>voller Zuwachs</li> <li>arttypischer Kronenaufbau</li> <li>arttypische Verzweigung</li> <li>volle arttypisch. Belaubung</li> </ul>	<ul style="list-style-type: none"> <li>art- und alterstypischer Dickenzuwachs</li> <li>bei Verletzung gute Wundüberwallung</li> <li>keine Rindenschäden</li> </ul>	<ul style="list-style-type: none"> <li>ausreichend großer Wurzelraum</li> <li>geringe oder keine Überfüllungen od. Abgrabungen</li> <li>keine erkennbaren Wurzelschäden</li> </ul>
<ul style="list-style-type: none"> <li>Feinstäste fehlen z.T. im äußeren Kronenbereich</li> <li>schütterer Belaubung</li> <li>eingeschränkte Verzweigungsintensität</li> <li>verfrühter Laubfall</li> </ul>	<ul style="list-style-type: none"> <li>leichte Einschränkungen der o.a. Kriterien</li> <li>leichte Rindenschäden möglich</li> </ul>	<ul style="list-style-type: none"> <li>Wurzelraum leicht eingeschränkt</li> <li>geringe Überfüllungen od. leichte Wurzelschäden möglich</li> </ul>
<ul style="list-style-type: none"> <li>absterbende Zweige und Äste, schwachwüchsig</li> <li>beginnende Vergreisung</li> <li>Krone durchsichtig</li> <li>schütterer Belaubung, verkleinerte Blätter</li> <li>früher Laubfall</li> </ul>	<ul style="list-style-type: none"> <li>Rindenverletzungen bis 30%</li> <li>schwache Wundüberwallung</li> <li>weiteres Nachlassen des Dickenwachstums und der Wundreaktion</li> </ul>	<ul style="list-style-type: none"> <li>stark verdichteter oder versiegelter Wurzelraum</li> <li>teilweise Überfüllungen od. Abgrabungen</li> <li>Wurzelschäden</li> </ul>
<ul style="list-style-type: none"> <li>Krone in Teilbereichen abgestorben, Unterkronen können entstehen</li> <li>sehr schwachwüchsig</li> <li>stark schütterer Belaubung im gesamten Kronenbereich</li> <li>fortgeschritt. Vergreisung</li> </ul>	<ul style="list-style-type: none"> <li>Rindenverlust bis 45 %</li> <li>sehr schwache Wundüberwallung</li> <li>Dickenzuwachs kaum feststellbar</li> </ul>	<ul style="list-style-type: none"> <li>stark verdichteter oder versiegelter Wurzelraum</li> <li>teilweise Überfüllungen od. Abgrabungen</li> <li>Wurzelschäden</li> </ul>
<ul style="list-style-type: none"> <li>Krone fast oder vollständig abgestorben</li> <li>keine oder nur kümmerliche Restbelaubung</li> </ul>	<ul style="list-style-type: none"> <li>Rindenverlust mehr als 50 %</li> <li>keine Wundüberwallung</li> <li>kein Dickenzuwachs</li> </ul>	<ul style="list-style-type: none"> <li>stark verdichteter oder versiegelter Wurzelraum</li> <li>teilweise Überfüllungen od. Abgrabungen</li> <li>Wurzelwerk stark reduziert oder tot</li> </ul>